



MIEJSKI URZĄD PRACY

w KIELCACH
ul. Szymanowskiego 6
www.mup.kielce.pl


tel. 041-340-60-71 fax: 041-340-60-80 e-mail : kancelaria@mup.kielce.pl



Monitoring zawodów deficytowych i nadwyżkowych w Mieście Kielce w 2012 roku.

Raport roczny –II/P/2012

Część II – uzupełnienie o dane dotyczące absolwentów
szkół ponadgimnazjalnych i policealnych



MIEJSKI URZĄD PRACY W KIELCACH
OPRACOWAŁA: ANNA SUDER

Kielce, lipiec 2013r.



MIEJSKI URZĄD PRACY

w KIELCACH
ul. Szymanowskiego 6
www.mup.kielce.pl

tel. 041-340-60-71 fax: 041-340-60-80 e-mail : kancelaria@mup.kielce.pl

WSTĘP

Ranking zawodów deficytowych i nadwyżkowych w Mieście Kielce w 2012 składa się z dwóch części. W części I (patrz: *Raport roczny II/P/2012*), omówione zostały ogólne założenia monitoringu zawodów deficytowych i nadwyżkowych, metodologia prowadzonych badań i podstawowe definicje. W oparciu o wygenerowane SI SYRIUSZ Std dane z załącznika 3 - „Bezrobotni oraz oferty pracy według zawodów i specjalności za 2012 rok” i załącznika 2 - „Bezrobotni według rodzaju działalności ostatniego miejsca pracy oraz oferty pracy. Stan za 2012 rok” do sprawozdania MPiPS-01, przeprowadzona została analiza zarejestrowanych w MUP w Kielcach osób bezrobotnych, ofert pracy oraz zawodów deficytowych i nadwyżkowych w roku 2012.

Część II (prognostyczna), obejmuje analizę zawodów deficytowych i nadwyżkowych w oparciu o dane dotyczące liczby absolwentów szkół kieleckich w roku szkolnym 2011/2012 oraz ich prognozowanej liczby w roku szkolnym 2012/2013.

Podstawowe definicje¹

- **monitoring zawodów deficytowych i nadwyżkowych**, to proces systematycznego obserwowania zjawisk zachodzących na rynku pracy dotyczących kształtowania popytu na pracę i podaży zasobów pracy w przekroju terytorialno - zawodowym oraz formułowania na tej podstawie ocen, wniosków i krótkotrwałych prognoz niezbędnych dla prawidłowego funkcjonowania systemów: szkolenia bezrobotnych oraz kształcenia zawodowego.
- **zawód deficytowy**, to zawód, na który występuje na rynku pracy wyższe zapotrzebowanie niż liczba osób poszukujących pracy w tym zawodzie.
- **zawód nadwyżkowy**, to zawód, na który występuje na rynku pracy mniejsze zapotrzebowanie niż liczba osób poszukujących pracy w tym zawodzie.
- **zawód wykazujący równowagę (zrównoważony)**, to zawód, dla którego liczba ofert pracy równoważy liczbę osób poszukujących pracy.

¹ Patrz: „Zalecenia metodyczne do prowadzenia monitoringu zawodów deficytowych i nadwyżkowych”, Departament Rynku Pracy Ministerstwa Gospodarki, Pracy i Polityki Społecznej, 2005

I. EDUKACJA - ANALIZA I DIAGNOZA

Analizując sytuację szkolnictwa ponadgimnazjalnego i policealnego w mieście Kielce szkoły ukończyło łącznie 6.080 absolwentów. W odniesieniu do roku 2011 liczba kończących szkoły zmniejszyła się o 6,89% (450 osób).

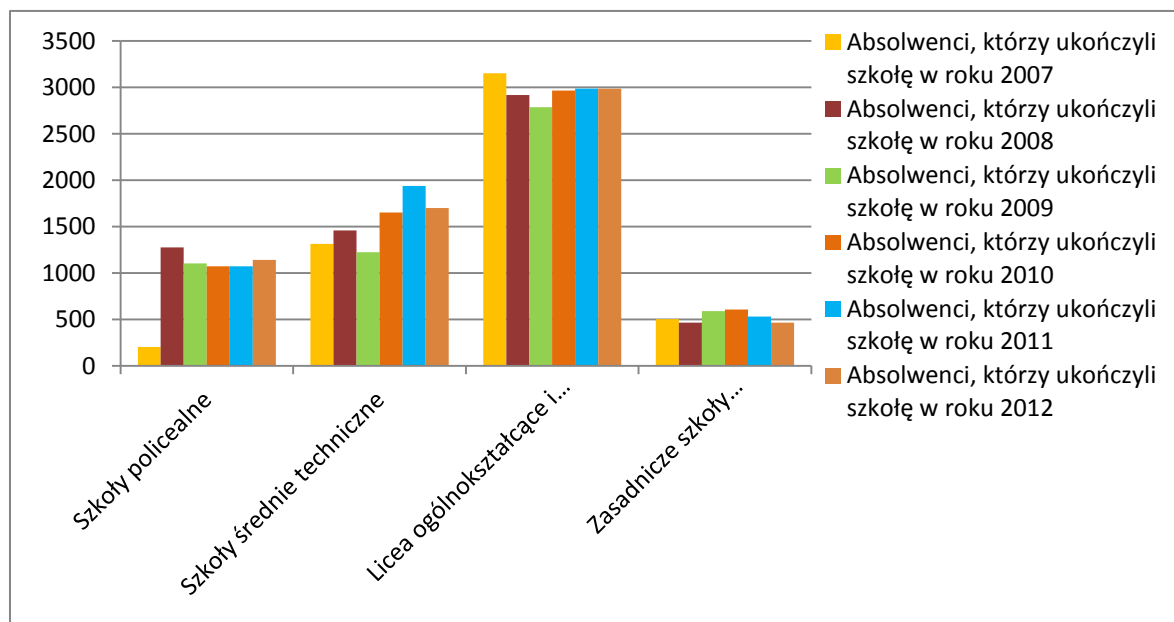
Największą liczbę absolwentów wygenerowały licea ogólnokształcące i profilowane – 2.773 osoby (45,61%). Wykształcenie średnie zawodowe uzyskało 1.699 osób (27,94%), a zasadnicze zawodowe zdobyło 465 uczniów (7,65% ogółu absolwentów). Szkołę policealną ukończyło 1.143 absolwentów (18,80%).

Strukturę absolwentów ze względu na rodzaj ukończonej szkoły oraz liczbę absolwentów wg wykształcenia w mieście Kielce w latach 2007-2012 przedstawiają kolejno wykresy nr 1 i 2.

Udział absolwentów liceów ogólnokształcących - nie dających wykształcenia zawodowego - w ogólnej liczbie absolwentów szkół ponadgimnazjalnych wynosi 45,61% (patrz: *Wykres 1 i 2*). Prognoza na rok szkolny 2012/13 wskazuje, że ich udział będzie jeszcze większy. Wzrasta liczba absolwentów szkół średnich technicznych.

Wykres 1.

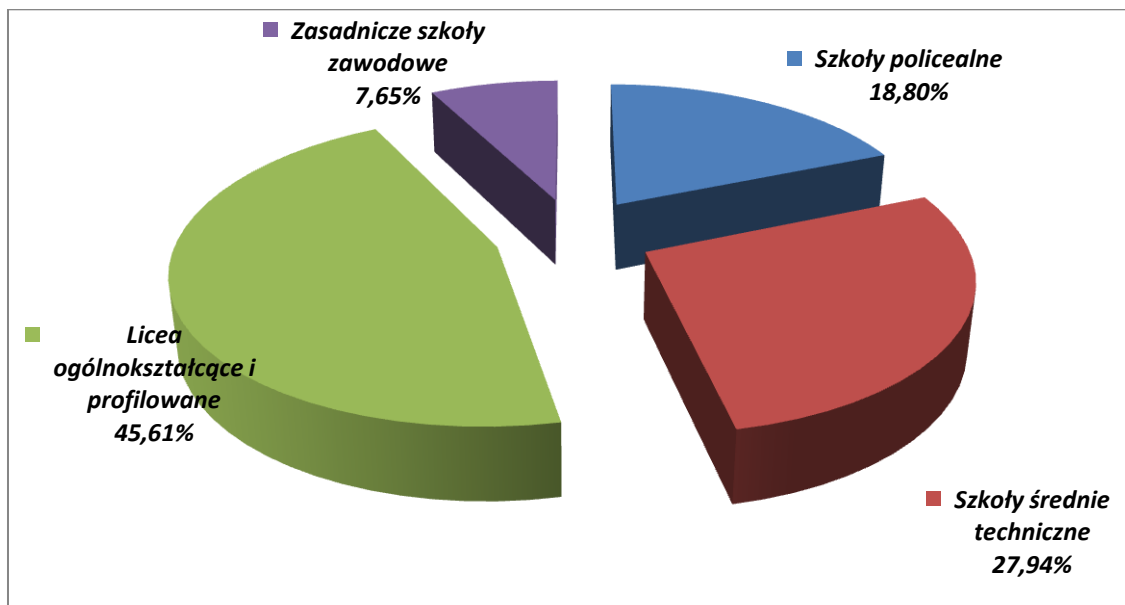
Absolwenci kształcenia zawodowego i ogólnego w Mieście Kielce w latach 2007-2012



Źródło: Dane statystyczne źródłowe Miejskiego Urzędu Pracy w Kielcach na podstawie sprawozdań statystycznych o lokalnym rynku pracy za 2012 rok, obliczenia własne.

Wykres 2.

Struktura absolwentów szkół ponadgimnazjalnych w Mieście Kielce w roku szkolnym 2011/2012



Źródło: Dane statystyczne źródłowe Miejskiego Urzędu Pracy w Kielcach na podstawie sprawozdań statystycznych o lokalnym rynku pracy za 2012 rok, obliczenia własne.

II. PROGNOZA

Zgodnie z zaleceniami metodycznymi, prognoza ma objąć analizę zawodów deficytowych i nadwyżkowych w oparciu o badania sondażowe przeprowadzone w szkołach oraz badania sondażowe przeprowadzone w zakładach pracy, dotyczące planowanych przyjęć i zwolnień pracowników w roku 2012.

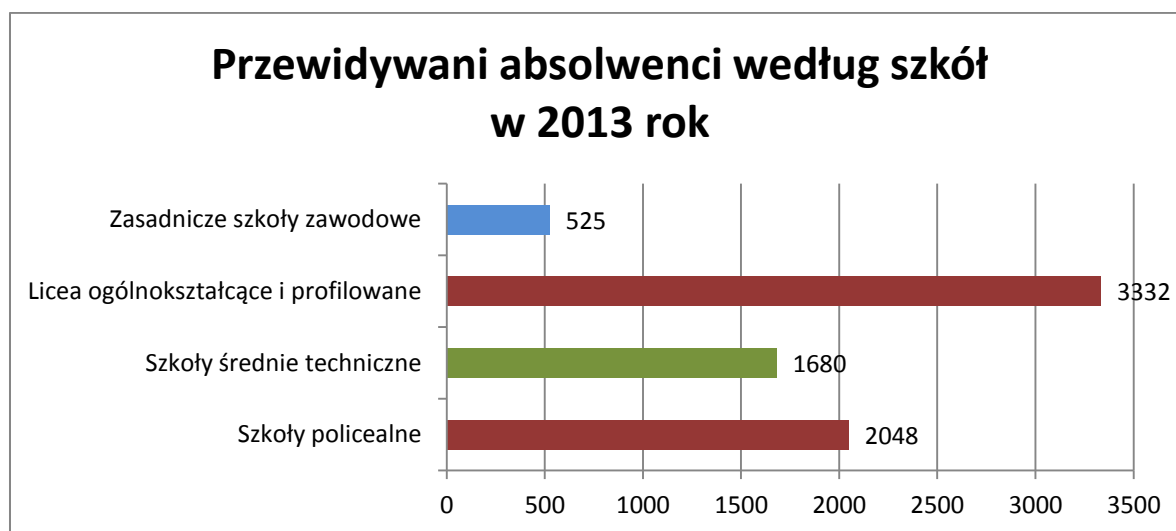
Decyzją Departamentu Rynku Pracy Ministerstwa Pracy i Polityki Społecznej, powiatowe urzędy pracy zostały zwolnione z przeprowadzania tych badań. Raporty od 2007 roku w części prognostycznej powinny się opierać na przekazanych przez GUS wynikach badań popytu na pracę oraz danych uzyskanych z Systemu Informacji Oświatowej MEN dotyczących absolwentów szkół ponadgimnazjalnych na poziomie powiatów. Natomiast dane dotyczące popytu na pracę są opracowywane **wyłącznie** na poziomie województw.

W związku z tym nie mogą być wykorzystane przez powiatowe urzędy pracy, a jedynie przez wojewódzkie urzędy pracy. Tym samym opracowanie prognozy monitoringu zawodów deficytowych i nadwyżkowych na rok 2012 na poziomie powiatu zostało okrojone do przedstawienia informacji związanych z prognozowaną liczbą absolwentów szkół ponadgimnazjalnych Miasta Kielce w roku szkolnym 2012/2013².

W Mieście Kielce zmienia się struktura kształcenia, rośnie odsetek uczniów kształconych na poziomie ogólnokształcącym. Prognoza na rok szkolny 2012/13 wskazuje, że udział absolwentów liceów ogólnokształcących i profilowanych - szkół nie dających wykształcenia zawodowego - w ogólnej liczbie absolwentów szkół ponadgimnazjalnych wzrośnie o 20,16%. Wzrośnie również liczba absolwentów szkół zawodowych zasadniczych i szkół policealnych, natomiast zmaleje liczba absolwentów techników (patrz Wykres 1,2,3 i 4).

Wykres 3.

Absolwenci kształcenia zawodowego i ogólnego w Mieście Kielce w roku szkolnym 2012/2013– prognoza

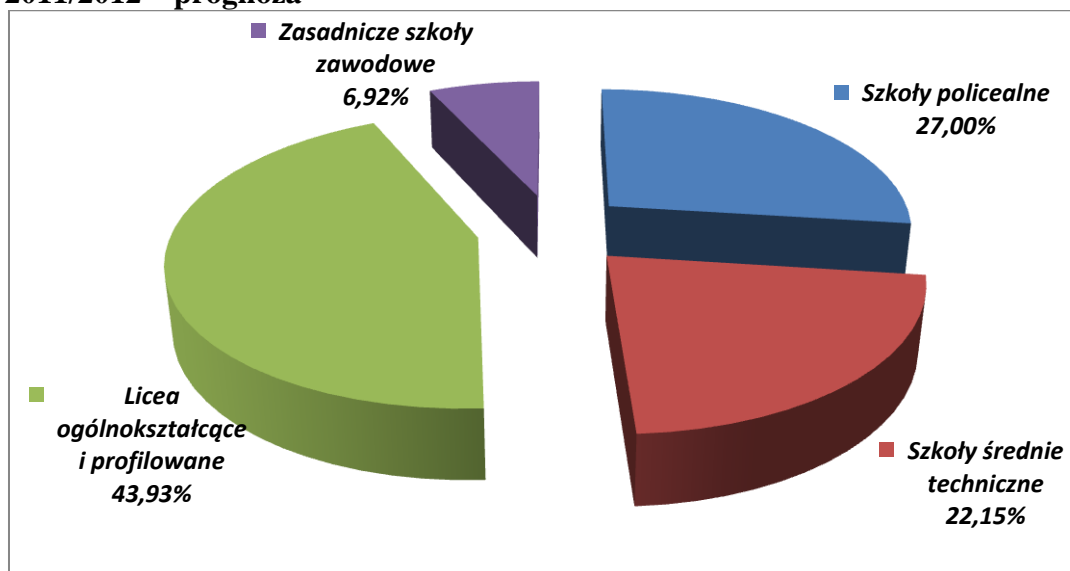


Źródło: Dane statystyczne źródłowe Miejskiego Urzędu Pracy w Kielcach na podstawie sprawozdań statystycznych o lokalnym rynku pracy za 2012 rok, obliczenia własne.

² Pismo Departamentu Rynku Pracy MPiPS informuje, iż dane dotyczące prognozowanej liczby absolwentów szkół ponadgimnazjalnych w roku szkolnym 2012/2013 zostaną przekazane do końca czerwca 2013. W tym terminie znane są już rzeczywiste liczby absolwentów.

Wykres 4.

Struktura absolwentów szkół ponadgimnazjalnych w Mieście Kielce w roku szkolnym 2011/2012 – prognoza



Źródło: Dane statystyczne źródłowe Miejskiego Urzędu Pracy w Kielcach na podstawie sprawozdań statystycznych o lokalnym rynku pracy za 2012 rok, obliczenia własne.

Na koniec 2012 roku w ewidencji MUP w Kielcach zarejestrowanych było 511 bezrobotnych absolwentów z miasta, którzy stanowili 4,37% ogółu zarejestrowanych bezrobotnych.

Tabela 1.

Liczba i struktura bezrobotnych absolwentów w Mieście Kielce na koniec 2012 roku

Lp	Kod zawodu	Nazwa zawodu	Bezrobotni absolwenci	Struktura w %
1	"000000"	Bez zawodu	159	31,12
2	"522301"	Sprzedawca*	23	4,50
3	"261906"	Prawnik legislator	16	3,13
4	"214202"	Inżynier budownictwa - budownictwo ogólne	13	2,54
5	"214102"	Inżynier organizacji i planowania produkcji	11	2,15
6	"331403"	Technik ekonomista*	11	2,15
7	"228301"	Fizjoterapeuta	10	1,96
8	"263102"	Ekonomista	10	1,96
9	"222101"	Pielęgniarka	8	1,57



MIEJSKI URZĄD PRACY

w KIELCACH
ul. Szymanowskiego 6
www.mup.kielce.pl

tel. 041-340-60-71 fax: 041-340-60-80 e-mail : kancelaria@mup.kielce.pl

10	"264302"	Filolog - filologia obcojęzyczna	7	1,37
11	"512002"	Kucharz małej gastronomii*	7	1,37
12	"514101"	Fryzjer*	7	1,37
13	"311204"	Technik budownictwa*	6	1,17
14	"524902"	Doradca klienta	6	1,17
15	"214303"	Inżynier inżynierii środowiska - instalacje sanitarne	5	0,98
16	"233025"	Nauczyciel wychowania fizycznego	5	0,98
17	"321301"	Technik farmaceutyczny*	5	0,98
18	"411004"	Technik prac biurowych*	5	0,98
19	"422402"	Technik hotelarstwa*	5	0,98
20	"211301"	Chemik	4	0,78
21	"228204"	Specjalista zdrowia publicznego	4	0,78
22	"234113"	Nauczyciel nauczania początkowego	4	0,78
23	"235107"	Pedagog	4	0,78
24	"264201"	Dziennikarz	4	0,78
25	"321402"	Technik dentystyczny*	4	0,78
26	"322002"	Technik żywienia i gospodarstwa domowego*	4	0,78
27	"325511"	Technik ochrony środowiska*	4	0,78
28	"343403"	Technik organizacji usług gastronomicznych*	4	0,78
29	"422602"	Recepcjonista	4	0,78
30	"512001"	Kucharz*	4	0,78
31	"213105"	Biolog	3	0,59
32	"214207"	Inżynier budowy dróg	3	0,59
33	"228903"	Kosmetolog	3	0,59
34	"242190"	Pozostali specjaliści do spraw zarządzania i organizacji	3	0,59
35	"242222"	Specjalista do spraw organizacji usług gastronomicznych, hotelarskich i turystycznych	3	0,59
36	"243106"	Specjalista do spraw marketingu i handlu	3	0,59
37	"262203"	Bibliotekoznawca	3	0,59



MIEJSKI URZĄD PRACY

w KIELCACH
ul. Szymanowskiego 6
www.mup.kielce.pl

tel. 041-340-60-71 fax: 041-340-60-80 e-mail : kancelaria@mup.kielce.pl

38	"411090"	Pozostali pracownicy obsługi biurowej	3	0,59
39	"514105"	Technik usług fryzjerskich*	3	0,59
40	"211403"	Geolog	2	0,39
41	"214390"	Pozostali inżynierowie inżynierii środowiska	2	0,39
42	"233006"	Nauczyciel historii	2	0,39
43	"241306"	Specjalista do spraw finansów	2	0,39
44	"242217"	Specjalista administracji publicznej	2	0,39
45	"263203"	Kulturoznawca	2	0,39
46	"263302"	Historyk	2	0,39
47	"263304"	Politolog	2	0,39
48	"263401"	Psycholog	2	0,39
49	"263505"	Specjalista resocjalizacji	2	0,39
50	"264304"	Tłumacz języka angielskiego	2	0,39
51	"265102"	Artysta grafik	2	0,39
52	"333107"	Technik logistyk*	2	0,39
53	"513101"	Kelner*	2	0,39
54	"524302"	Konsultant / agent sprzedaży bezpośredniej	2	0,39
55	"524404"	Telemarketer	2	0,39
56	"712903"	Monter żaluzji	2	0,39
57	"712904"	Technolog robót wykończeniowych w budownictwie*	2	0,39
58	"751201"	Cukiernik*	2	0,39
59	"821902"	Monter mebli	2	0,39
60	"211302"	Chemik - technologia chemiczna	1	0,20
61	"213106"	Biotechnolog	1	0,20
62	"213203"	Inżynier leśnictwa	1	0,20
63	"214106"	Logistyk	1	0,20
64	"214201"	Inżynier budownictwa - budowle i drogi wodne	1	0,20
65	"214302"	Inżynier inżynierii środowiska - gospodarka wodna i hydrologia	1	0,20
66	"214306"	Inżynier inżynierii środowiska - systemy wodociągowe i kanalizacyjne	1	0,20



MIEJSKI URZĄD PRACY

w KIELCACH
ul. Szymanowskiego 6
www.mup.kielce.pl

tel. 041-340-60-71 fax: 041-340-60-80 e-mail : kancelaria@mup.kielce.pl

67	"214406"	Inżynier mechanik - środki transportu	1	0,20
68	"214407"	Inżynier mechanik - technologia mechaniczna	1	0,20
69	"214503"	Inżynier technologii żywności	1	0,20
70	"214906"	Inżynier energetyk	1	0,20
71	"214907"	Inżynier gospodarki przestrzennej	1	0,20
72	"214917"	Inżynier transportu drogowego	1	0,20
73	"215103"	Inżynier elektryk	1	0,20
74	"215104"	Inżynier elektryk - automatyk	1	0,20
75	"215202"	Inżynier mechatronik	1	0,20
76	"215301"	Inżynier telekomunikacji	1	0,20
77	"216201"	Architekt krajobrazu	1	0,20
78	"216304"	Projektant wzornictwa przemysłowego	1	0,20
79	"216604"	Projektant grafiki	1	0,20
80	"233008"	Nauczyciel języka angielskiego	1	0,20
81	"233012"	Nauczyciel języka polskiego	1	0,20
82	"233013"	Nauczyciel języka rosyjskiego	1	0,20
83	"234201"	Nauczyciel przedszkola	1	0,20
84	"235205"	Nauczyciel upośledzonych umysłowo (oligofrenopedagog)	1	0,20
85	"241202"	Doradca finansowy	1	0,20
86	"242219"	Specjalista do spraw integracji europejskiej	1	0,20
87	"242224"	Specjalista do spraw stosunków międzynarodowych	1	0,20
88	"242390"	Pozostali specjaliści do spraw zarządzania zasobami ludzkimi	1	0,20
89	"243107"	Specjalista do spraw reklamy	1	0,20
90	"243304"	Specjalista do spraw kluczowych klientów (key account manager)	1	0,20
91	"243305"	Specjalista do spraw sprzedaży	1	0,20
92	"243401"	Inżynier sprzedaży technologii i usług teleinformatycznych	1	0,20



MIEJSKI URZĄD PRACY

w KIELCACH
ul. Szymanowskiego 6
www.mup.kielce.pl

tel. 041-340-60-71 fax: 041-340-60-80 e-mail : kancelaria@mup.kielce.pl

93	"251902"	Specjalista zastosowań informatyki	1	0,20
94	"252302"	Inżynier systemów i sieci komputerowych	1	0,20
95	"263204"	Socjolog	1	0,20
96	"263303"	Historyk sztuki	1	0,20
97	"264303"	Filolog - filologia polska	1	0,20
98	"265501"	Aktor	1	0,20
99	"311104"	Technik geodeta*	1	0,20
100	"311206"	Technik drogownictwa*	1	0,20
101	"311303"	Technik elektryk*	1	0,20
102	"311922"	Technik technologii drewna*	1	0,20
103	"314301"	Technik leśnik*	1	0,20
104	"314411"	Technik technologii żywności - przetwórstwo mięsne	1	0,20
105	"325601"	Ratownik medyczny*	1	0,20
106	"331103"	Pośrednik finansowy	1	0,20
107	"332203"	Przedstawiciel handlowy	1	0,20
108	"334306"	Technik administracji*	1	0,20
109	"341201"	Asystent osoby niepełnosprawnej*	1	0,20
110	"341205"	Pracownik socjalny	1	0,20
111	"343104"	Fototechnik*	1	0,20
112	"343301"	Bibliotekarz*	1	0,20
113	"352203"	Technik telekomunikacji*	1	0,20
114	"422103"	Technik obsługi turystycznej*	1	0,20
115	"432102"	Inwentaryzator	1	0,20
116	"432103"	Magazynier	1	0,20
117	"512090"	Pozostali kucharze	1	0,20
118	"514102"	Fryzjer damski	1	0,20
119	"514207"	Technik usług kosmetycznych*	1	0,20
120	"514208"	Wizażystka / stylistka	1	0,20
121	"515303"	Robotnik gospodarczy	1	0,20
122	"523002"	Kasjer handlowy	1	0,20

123	"524904"	Hostessa	1	0,20
124	"524990"	Pozostali pracownicy sprzedaży i pokrewni gdzie indziej niesklasyfikowani	1	0,20
125	"541307"	Pracownik ochrony fizycznej bez licencji	1	0,20
126	"541906"	Ratownik wodny zawodowy	1	0,20
127	"711101"	Konserwator budynków	1	0,20
128	"711202"	Murarz*	1	0,20
129	"712204"	Posadzkarz*	1	0,20
130	"721208"	Spawacz ręczny łukiem elektrycznym	1	0,20
131	"723103"	Mechanik pojazdów samochodowych*	1	0,20
132	"723105"	Mechanik samochodów osobowych	1	0,20
133	"723307"	Mechanik maszyn i urządzeń przemysłowych	1	0,20
134	"732205"	Maszynista maszyn offsetowych	1	0,20
135	"732301"	Introligator*	1	0,20
136	"741203"	Elektromechanik pojazdów samochodowych*	1	0,20
137	"751204"	Piekarz*	1	0,20
138	"753105"	Krawiec*	1	0,20
139	"821190"	Pozostali monterzy maszyn i urządzeń mechanicznych	1	0,20
140	"832202"	Kierowca samochodu dostawczego	1	0,20
Razem			511	100

Źródło: Na podstawie tablicy T-II/P-1 oraz danych statystycznych źródłowych Miejskiego Urzędu Pracy w Kielcach na podstawie sprawozdań statystycznych o lokalnym rynku pracy za 2012 rok, obliczenia własne.

Na koniec grudnia 2012 rok bezrobotni absolwenci z miasta zarejestrowani byli w 140 zawodach i specjalnościach. Najwięcej bezrobotnych absolwentów zarejestrowanych było w zawodzie sprzedawca – 23 osoby (4,50% populacji). Kolejne najbardziej liczne zawody, w których byli zarejestrowani absolwenci to: prawnik legislator – 16 osób (3,13%), inżynier budownictwa - budownictwo ogólne – 13 (2,54%), inżynier organizacji i planowania produkcji – 11 osób (2,15%), technik ekonomista – 11 osób (2,15%), fizjoterapeuta – 10 osób (1,96%), ekonomista – 10 osób (1,96%), pielęgniarka – 8 osób (1,57%), filolog - filologia obcojęzyczna – 7 osób (1,37%),

kucharz małej gastronomii – 7 osób (1,37%), fryzjer – 7 osób (1,37%).

Natomiast ze szkół ponadgimnazjalnych i policealnych z terenu miasta Kielce w rejestrach MUP w Kielcach zarejestrowanych było tylko 418 absolwentów. Największą grupę tworzyły osoby z wykształceniem średnim zawodowym – 150 osób, w następnej kolejności z wykształceniem ogólnym – 144 osoby, zasadniczym zawodowym – 62 osoby, z policealnym – 62 osoby.

Tabela 2.

Struktura zawodowa absolwentów zarejestrowanych w MUP Kielce wg poziomu wykształcenia i zawodów w 2012 roku

Lp	Kod zawodu	Nazwa zawodu	Absolwenci, którzy ukończyli szkołę w roku 2012	Bezrobotni absolwenci zarejestrowani w MUP w końcu roku 2012	Przewidywani absolwenci w roku 2013	(5):(4) w %
Szkoły policealne						
1	"311204"	Technik budownictwa*	21	2	26	9,52
2	"321301"	Technik farmaceutyczny*	92	12	74	13,04
3	"325101"	Asystentka stomatologiczna*	37	4	17	10,81
4	"325402"	Technik masażysta*	35	6	19	17,14
5	"325509"	Technik bezpieczeństwa i higieny pracy*	59	6	23	10,17
6	"334306"	Technik administracji*	29	4	139	13,79
7	"343403"	Technik organizacji usług gastronomicznych*	13	2	0	15,38
8	"351203"	Technik informatyk*	15	4	0	26,67
9	"411004"	Technik prac biurowych*	16	2	0	12,50
10	"422103"	Technik obsługi turystycznej*	7	2	0	28,57
11	"514105"	Technik usług fryzjerskich*	31	2	17	6,45
12	"514207"	Technik usług kosmetycznych*	157	8	104	5,10

13	"532102"	Opiekun medyczny*	22	6	60	27,27
14	"532990"	Pozostali pracownicy opieki osobistej w ochronie zdrowia i pokrewni gdzie indziej niesklasyfikowani	15	2	14	13,33
Szkoły średnie techniczne (technika, licea zawodowe)						
1	"311103"	Technik analityk*	28	2	18	7,14
2	"311104"	Technik geodeta*	25	4	39	16,00
3	"311204"	Technik budownictwa*	115	20	113	17,39
4	"311408"	Technik elektronik*	68	6	55	8,82
5	"311410"	Technik mechatronik*	51	2	50	3,92
6	"311504"	Technik mechanik*	92	8	116	8,70
7	"311922"	Technik technologii drewna*	10	2	5	20,00
8	"314202"	Technik architektury krajobrazu*	27	2	31	7,41
9	"314403"	Technik technologii żywności*	28	4	24	14,29
10	"322002"	Technik żywienia i gospodarstwa domowego*	87	10	52	11,49
11	"324002"	Technik weterynarii*	10	2	46	20,00
12	"325511"	Technik ochrony środowiska*	42	4	30	9,52
13	"331403"	Technik ekonomista*	185	22	157	11,89
14	"333107"	Technik logistyk*	29	8	22	27,59
15	"343403"	Technik organizacji usług gastronomicznych*	89	14	39	15,73
16	"351103"	Technik teleinformatyk*	20	2	48	10,00
17	"351203"	Technik informatyk*	61	12	68	19,67
18	"422402"	Technik hotelarstwa*	137	6	88	4,38
19	"513101"	Kelner*	28	6	25	21,43
20	"514105"	Technik usług fryzjerskich*	107	10	92	9,35
21	"522305"	Technik handlowiec*	44	4	18	9,09
Licea ogólnokształcące						
1	"000000"	Bez zawodu	2773	144	3332	5,19
Zasadnicze szkoły zawodowe						
1	"512002"	Kucharz małej gastronomii*	63	22	68	34,92



MIEJSKI URZĄD PRACY

w KIELCACH
ul. Szymanowskiego 6
www.mup.kielce.pl

tel. 041-340-60-71 fax: 041-340-60-80 e-mail : kancelaria@mup.kielce.pl

2	"514101"	Fryzjer*	76	14	75	18,42
3	"522301"	Sprzedawca*	3	2	4	66,67
4	"711202"	Murarz*	4	2	5	50,00
5	"712204"	Posadzkarz*	19	2	17	10,53
6	"712604"	Monter instalacji i urządzeń sanitarnych*	17	2	17	11,76
7	"712904"	Technolog robót wykończeniowych w budownictwie*	26	4	15	15,38
8	"721306"	Blacharz samochodowy*	11	2	9	18,18
9	"723103"	Mechanik pojazdów samochodowych*	31	6	40	19,35
10	"741203"	Elektromechanik pojazdów samochodowych*	21	2	28	9,52
11	"751201"	Cukiernik*	18	4	24	22,22

Źródło: Na podstawie tablicy 4.1 oraz danych statystycznych źródłowych Miejskiego Urzędu Pracy w Kielcach na podstawie sprawozdań statystycznych o lokalnym rynku pracy za 2012 rok, obliczenia własne.

Wśród absolwentów kończących kieleckie szkoły policealne najczęściej zarejestrowanych było z kierunków: technik farmaceutyczny (12), technik usług kosmetycznych (8). Wśród średnich technicznych: technik ekonomista (22), technik budownictwa (20), technik organizacji usług gastronomicznych (14), technik informatyk (12), technik usług fryzjerskich (10), technik żywienia i gospodarstwa domowego (10). Wśród szkół zasadniczych zawodowych: kucharz małej gastronomii (22), fryzjer (14), mechanik pojazdów samochodowych (6).



MIEJSKI URZĄD PRACY

w KIELCACH
ul. Szymanowskiego 6
www.mup.kielce.pl

tel. 041-340-60-71 fax: 041-340-60-80 e-mail : kancelaria@mup.kielce.pl

Dokonując interpretacji sytuacji absolwentów szkół ponadgimnazjalnych i policealnych Miasta Kielce należy wziąć pod uwagę następujące spostrzeżenia jako uzupełnienie danych statystycznych. Należy mianowicie pamiętać o tym, że:

- liczba zarejestrowanych bezrobotnych wygenerowana na podstawie danych MUP w Kielcach jest danymi aktualnymi na dzień 31.12.2012r., nie przedstawia zatem faktycznej liczby absolwentów rejestrujących się w urzędzie w ciągu kolejnych miesięcy – od momentu zakończenia szkoły do zakończenia 2012 roku;
Liczba zarejestrowanych uczniów, którzy w 2012 roku ukończyli omawiane szkoły Miasta Kielce nie odzwierciedla zatem problemu bezrobocia, którym faktycznie dotknięta jest ta grupa. Zjawisko to nasila się zwłaszcza w połowie roku, kiedy to rejestrują się nowi absolwenci. Poziom bezrobocia wśród tej grupy spada od września co wynika z faktu podejmowania przez te osoby nauki w szkołach wyższych czy policealnych w systemie dziennym, jak również zatrudnienia na krajowym, ale też i zagranicznym rynku pracy;
- duży odsetek byłych uczniów zostaje zaktywizowany przez urząd pracy w ramach szkoleń czy staży, które to wciąż na rynku pracy stwarzają młodym ludziom największe szanse na aktywizację zawodową. Współpracujący z MUP pracodawcy sygnalizują, bowiem, że zatrudnienie młodzieży utrudniają nie tylko zbyt wysokie koszty utrzymania pracownika, ale także zawyżone oczekiwania młodych osób wchodzących na rynek pracy co do wysokości zarobków przy jednoczesnych niewystarczających kwalifikacjach zawodowych. Aby zapobiec więc trudnościom związanych z podjęciem pierwszej pracy, Miejski Urząd Pracy w Kielcach, grupie absolwentów proponuje jako alternatywę zatrudnienia – możliwość odbycia stażu.
- największe szanse na rozpoczęcie stażu ma młodzież, która posiada nie tyle praktyczne umiejętności zawodowe, co jest mobilna (prawo jazdy), wyróżnia się motywacją do pracy i odpowiednimi kompetencjami społecznymi (umiejętność pracy w zespole, komunikatywność, odporność na stres).
- według danych prognostycznych, lokalny rynek pracy w największej liczbie mają zasilić absolwenci **bez zawodu** – legitymujący się wykształceniem ogólnokształcącym. Przymuszczalnie jednak część z tych osób podejmie dalszą naukę, w celu zdobycia węższej specjalizacji zawodowej.